

Kalksandsteine





Produktübersicht

>> nach DIN EN 771-2

KS - Ratio - Blockstein

zum Mauern in Normalmauermörtel

KS-Ratio-Blocksteine haben eine Höhe von 238mm. Für die einfache Verlegung sind die Stirnseiten mit Nut und Feder ausgeprägt. Die Verlegung findet daher meist ohne Stoßfugenvermörtelung statt. Die Steine werden im Normalmörtel verarbeitet, die Lagerfugendicke beträgt dabei 12mm. KS-Ratio-Steine können für Steingewichte unter 25kg mit der Hand verarbeitet werden. Für Steingewichte über 25kg sind Versetzgeräte einzusetzen.

Bild	Steinbezeichnung	Maße in mm L x B x H	Druck- festigkeit / Rohdichte	Gewicht in kg (ca.)	Stk. je Pal.	cbm je Pal. (ca.)	Materialbedarf			Art.nr.
							Wanddicke in mm	Stk. pro qm	Stk. pro cbm	
	KS-L-R 8DF (115) Lochstein	498x115x238	12-1.4	19,8	56	0,800	<u>115</u>	8	70	108115001
	KS-L-R 6DF (175) Lochstein	248x175x238	12-1.4	14,9	64	0,696	<u>175</u>	16	92	106175001
	KS-R 6DF (175) Vollstein	248x175x238	12-1.8	19,1	64	0,696	<u>175</u>	16	92	106175101
	KS-R 6DF (175) Vollstein	248x175x238	20-2.0	19,1	64	0,696	<u>175</u>	16	92	106175107
	KS-L-R 12DF (175) Lochstein	498x175x238	12-1.4	32,4	32	0,696	<u>175</u>	8	46	112175001
	KS-L-R 8DF (240) Lochstein	248x240x238	12-1.4	18,6	48	0,716	<u>240</u>	16	67	108240001
	KS-R 8DF (240) Vollstein	248x240x238	12-1.8	23,9	48	0,716	<u>240</u>	16	67	108240101
	KS-R 8DF (240) Vollstein	248x240x238	20-2.0	23,9	48	0,716	<u>240</u>	16	67	108240107